**Аналитический отчёт**

**по итогам региональной комплексной контрольной работы**

**1 класс. 2021/2022 уч. год**

## I. Общие сведения о контрольной работе

Региональная комплексная проверочная работа (далее – РКПР) для учащихся 1-х классов проводилась 20 апреля 2022 года в рамках регионального плана мероприятий по оценке качества образования в образовательных организациях Костромской области на 2021-2022 учебный год (приказ департамента образования и науки Костромской области от 18 октября 2021 года №1627) и не создавала дополнительной нагрузки для образовательных организаций, так как проводилась не в период проведения федеральных оценочных процедур.

Совершенствование системы начального образования направлено на решение ряда важнейших задач, среди которых следует особо выделить создание прочного фундамента для последующего обучения. Это предполагает не только освоение младшими школьниками системы опорных знаний и умений, но и прежде всего, их успешное включение в учебную деятельность, становление учебной самостоятельности.

Необходимость проведения комплексной проверочной работы обосновывается тем, что она позволяет выявить и оценить как уровень сформированности важнейших предметных аспектов обучения, так и компетентность ребенка в решении разнообразных проблем.

**Цель комплексной работы** - определить уровень сформированности предметных и метапредметных результатов у учащихся 1 класса по итогам освоения основной образовательной программы начального общего образования.

**Задачи комплексной работы** – установить уровень овладения ключевыми умениями (сформированность навыков чтения, умение работать с текстом, понимать и выполнять инструкции), позволяющими успешно продвигаться в освоении учебного материала на следующем этапе обучения.

**Предмет оценки:** качество подготовки обучающихся 1-х классов.

**Объект оценки**: достижение учащимися 1-х классов планируемых результатов освоения основной образовательной программы начального общего образования.

Объективность результатов РКР обеспечивалась организацией общественного наблюдения при проведении оценочных процедур и проверке работ обучающихся, перепроверок и проверок работ обучающихся школьными предметными комиссиями, соотнесением результатов внешних и внутренних оценочных процедур (приказ департамента образования и науки Костромской области об утверждении регламента проведения региональных диагностических контрольных работ в Костромской области №1829 от 3.12.2020).

**Направления по использованию результатов**

Результаты РКПР могут быть использованы для развития внутренней системы оценки качества образования, реализации коррекционной работы с обучающимися по устранению выявленных пробелов в предметной/метапредметной подготовке, а также совершенствования методической работы в школе, на уровне муниципалитетов и на уровне региона для организации методической работы.

**Краткая характеристика КИМ**

РКР составлена в соответствии с программой по предметам «Русский язык», «Литературное чтение», «Математика», «Окружающий мир» и включает следующие разделы и темы:

Литературное чтение – навыки чтения, осознанность чтения.

Русский язык – правописание, фонетика.

Математика – числа и величины, решение текстовых задач.

Окружающий мир – природные объекты.

Содержание и структура РКР дают возможность достаточно полно проверить комплекс умений и навыков по вышеуказанным предметам:

- скорость чтения текста про себя или шёпотом;
- умение на основе сопоставления текста и формулировки задания восстановить содержание;
- умение правильно, без ошибок, пропусков и искажений букв, списать предложение;
- умение выделить буквы мягких согласных звуков в простых случаях;
- умение разделить слово на слоги, определить количество звуков и букв в слове;
- умение сравнить числа и величины, заданные в неявной форме, и высказать суждение.
- умение решать текстовые задачи арифметическим способом;
- умение читать информацию, представленную в виде схемы;
- приводить свои примеры объектов;
- умение классифицировать объекты природы.

В РКР проверялись следующие метапредметные результаты освоения основной образовательной программы:

- умение на основе сопоставления текста и формулировки задания восстановить содержание;
- умение читать информацию, представленную в виде схемы;
- умение дать ответ в виде комментария по прочитанному тексту, умение записать ответ в свободной форме (1 – 2 предложения);

Контрольная работа состоит из двух частей.

Часть 1 содержит 6 заданий базового уровней сложности.

Часть 2 содержит 2 задания повышенного уровня сложности.

На выполнение работы отводилось 45 минут.

Максимальный первичный балл за выполнение контрольной работы – 12.

Оценка и интерпретация результатов

5 – 8 баллов – освоил базовый уровень.

9 – 12 баллов – освоил базовый и повышенный уровни.

Менее 5 баллов – не освоил базовый уровень.

Если ученик получает за выполнение всей работы менее 5 баллов, то он имеет недостаточный уровень сформированности предметных и метапредметных результатов.

Если ученик получает от 5 до 8 баллов, то его подготовка соответствует требованиям стандарта, ученик способен применять знания для решения учебно-познавательных и учебно-практических задач.

При получении более 8 баллов (9—12 баллов) учащийся демонстрирует достижение повышенного уровня сложности.

## II. Аналитическая часть

В основу текущего аналитического отчёта легли сведения о результатах региональной комплексной проверочной работы, предоставленные 218 (93%) общеобразовательными организациями, в которых реализуются основные образовательные программы начального общего образования из 29 муниципалитетов Костромской области.

Контрольную работу писали – 6586 обучающихся (82 %), справились с работой 5685 обучающихся, что составляет 86 % от выполнявших работу.

Справились на базовом и повышенном уровне – 2451 обучающихся (37 %), на базовом уровне – 3234 (49 %), не освоили базовый уровень – 901 обучающийся (14 %).

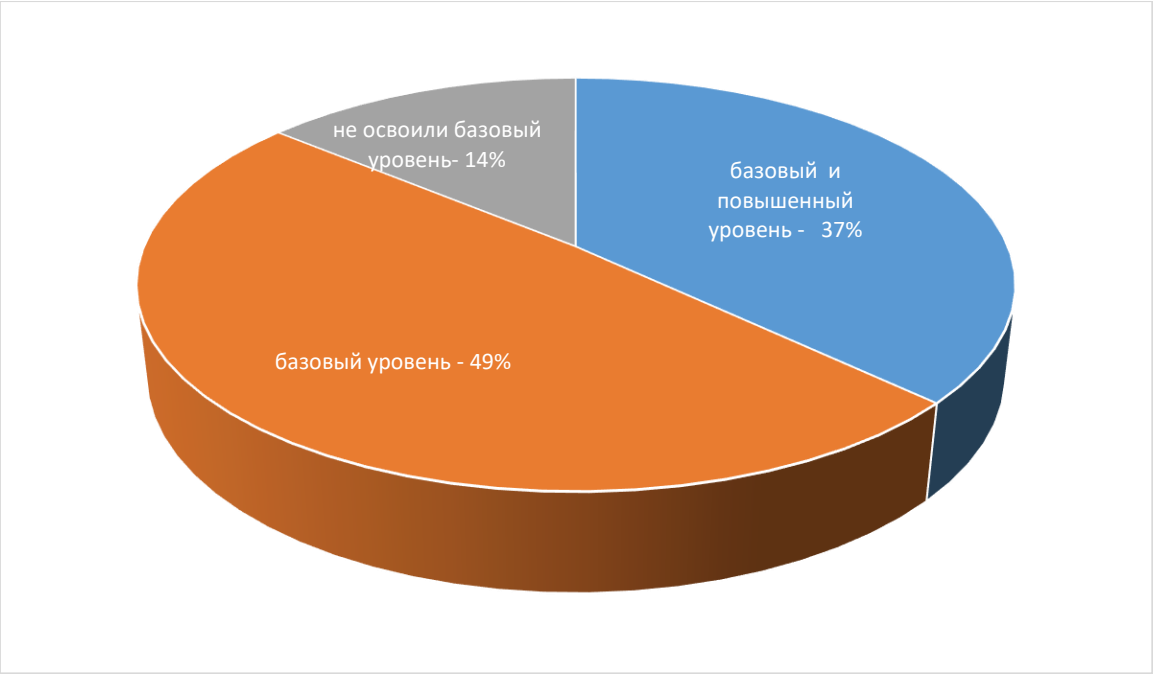


Региональную контрольную работу выполняли также обучающиеся с ОВЗ - 224 человека (3,4 %). Из них освоили базовый и повышенный уровень - 22 обучающихся (10 %), базовый уровень – 94 обучающихся (42 %), не освоили базовый уровень – 108 обучающихся (48 %).

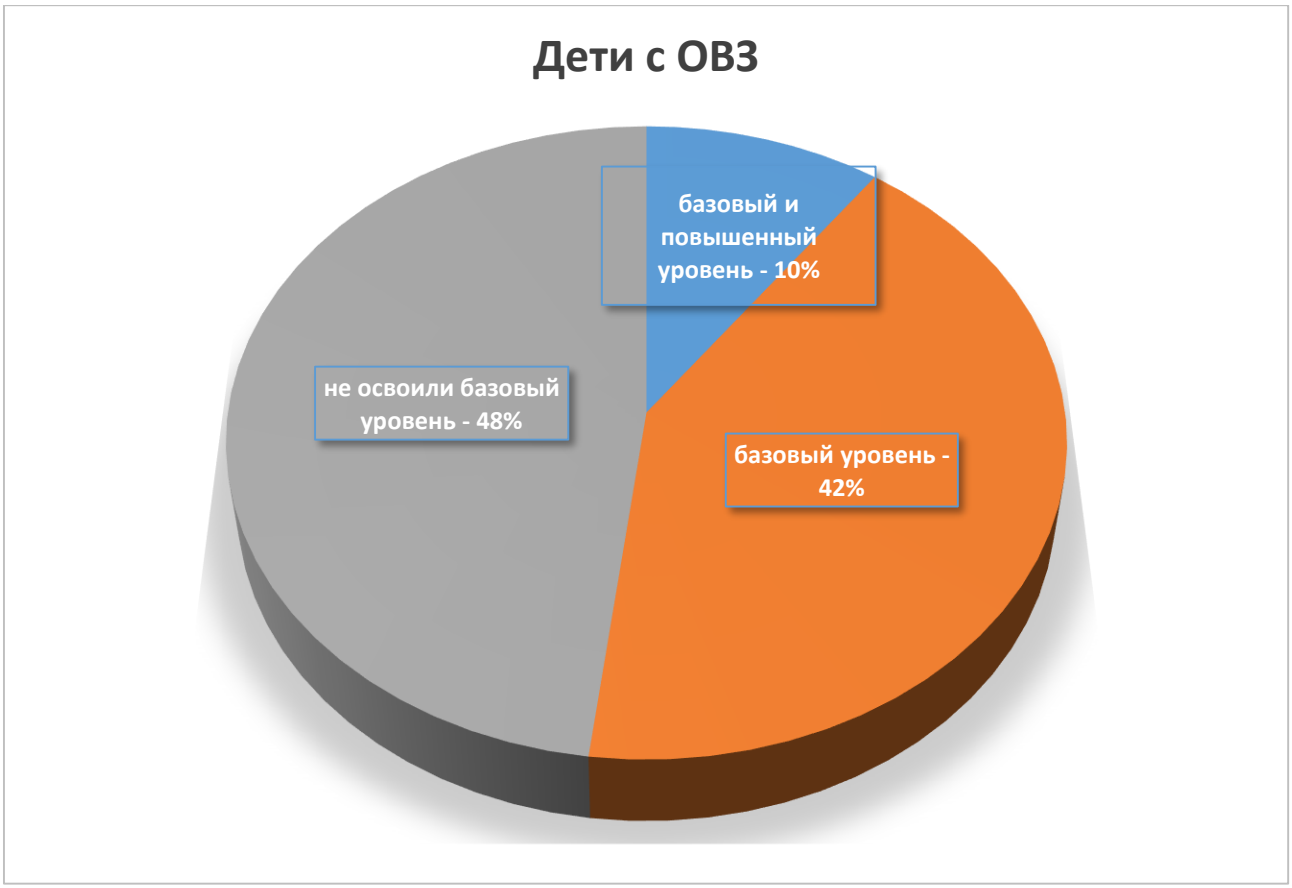

**Результаты региональной комплексной проверочной работы в 1-х классах по муниципалитетам**

| АТЕ | Не справились | Базовый уровень | Повышенный уровень |
|---|---|---|---|
| г.Кострома | 14% | 50% | 36% |
| г.Буй | 6% | 51% | 43% |
| г.Волгореченск | 22% | 41% | 37% |
| г.Галич | 8% | 44% | 48% |
| г.Мантурово и Мантуровский р-н | 18% | 53% | 29% |
| г.Шарья | 15% | 54% | 31% |
| Антроповский район | 2% | 35% | 63% |
| Буйский район | 15% | 59% | 26% |
| Вохомский район | 5% | 74% | 21% |
| Галичский район | 25% | 35% | 40% |
| Кадыйский район | 12% | 49% | 39% |
| Кологривский район | 23% | 42% | 35% |
| Костромской район | 7% | 53% | 40% |
| Красносельский район | 15% | 40% | 45% |
| Макарьевский район | 13% | 38% | 49% |
| Межевской район | 0% | 0% | 100% |
| Нейский район | 10% | 57% | 33% |
| Нерехтский район | 14% | 48% | 38% |
| Октябрьский район | 0% | 0% | 100% |
| Островский район | 11% | 51% | 38% |
| Павинский район | 0% | 32% | 68% |
| Парфеньевский район | 5% | 20% | 75% |
| Поназыревский район | 50% | 39% | 11% |
| Пыщугский район | 0% | 0% | 100% |
| Солигаличский район | 5% | 50% | 45% |
| Судиславский район | 24% | 33% | 43% |
| Сусанинский район | 15% | 64% | 21% |
| Чухломский район | 9% | 61% | 30% |
| Шарьинский район | 20% | 54% | 26% |

По степени обученности наиболее высокие результаты показали обучающиеся Антроповского, Межевского, Октябрьского, Павинского, Парфеньевского, Пыщугского районов. По качеству знаний – обучающиеся Антроповского, Межевского, Октябрьского, Павинского, Парфеньевского, Пыщугского районов.

Низкие результаты по степени обученности у обучающихся Поназыревского, Сусанинского, Шарьинского р-нов, по качеству знаний – г.Мантурово и Мантуровского р-на, г.Шарьи, Буйского, Вохомского, Поназыревского, Сусанинского, Шарьинского р-нов.

**Анализ выполнения заданий**

Наиболее хорошо обучающиеся справились с заданием по русскому языку, проверяющим умение правильно, без ошибок, пропусков и искажений букв, списать предложение (№ 2) – 70,29 % (базовый уровень), умение сравнить числа и величины, заданные в неявной форме, и высказать суждение (№ 4) – 71,64 % (базовый уровень), умение выделить буквы мягких согласных звуков в простых случаях, умение разделить слово на слоги, определить количество звуков и букв в слове (№ 5) – 67,96 % (базовый уровень), умение решать текстовые задачи арифметическим способом (№ 6) - 73, 11 % (базовый уровень), умение читать информацию, представленную в виде схемы (метапредметное умение); приводить свои примеры объектов, умение классифицировать объекты природы (№ 7) – 61, 44 % (повышенный уровень).

Наибольшие затруднения вызвали у обучающихся задание по чтению, проверяющее умение на основе сопоставления текста и формулировки задания восстановить содержание (№ 3), с ним справились 58,38 % обучающихся, а также задание по русскому языку/чтению - умение дать ответ в виде комментария по прочитанному тексту, умение записать ответ в свободной форме (метапредметное умение) (№ 8), с ним справились 29,56 % обучающихся.

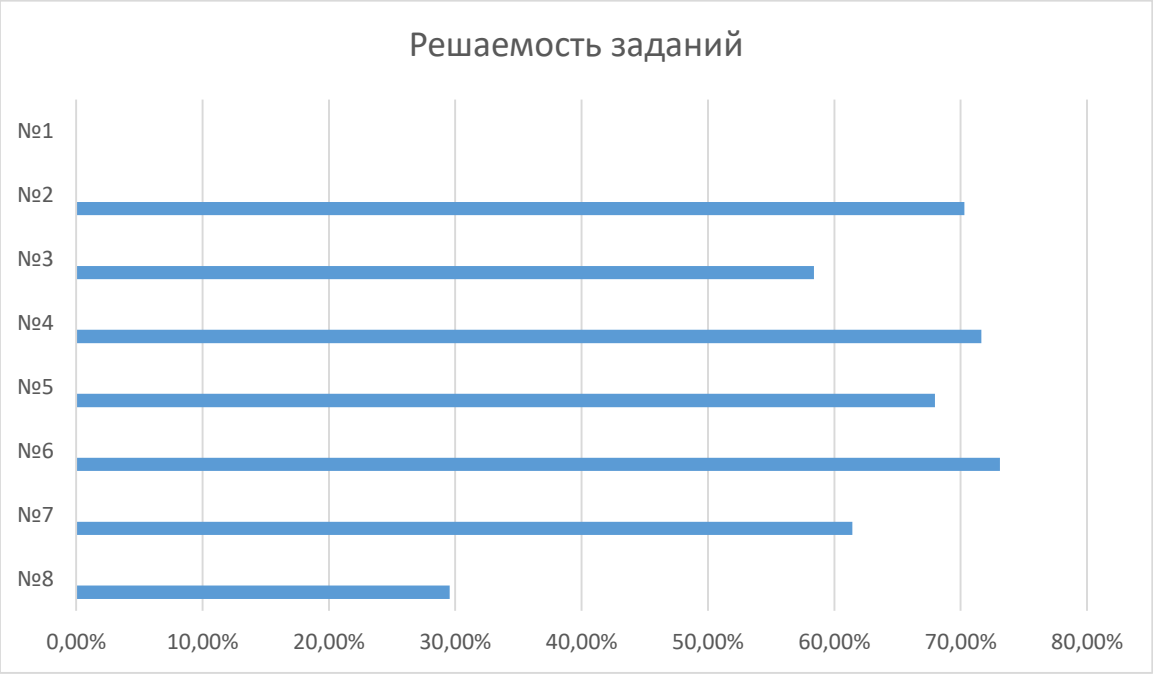

**Выполнение заданий группами учащихся (по результатам РКПР)**

| Оценка за РКР | Не справились | Базовый уровень | Повышенный уровень | Всего |
|---|---|---|---|---|
| Кол-во участников | 901 | 3234 | 2451 | 6586 |
| - задание 1, % | — | — | — | — |
| - задание 2, % | 25% | 67% | 91% | 70% |
| - задание 3, % | 16% | 50% | 85% | 58% |
| - задание 4, % | 29% | 67% | 93% | 72% |
| - задание 5, % | 20% | 65% | 89% | 68% |
| - задание 6, % | 30% | 72% | 91% | 73% |
| - задание 7, % | 19% | 54% | 87% | 61% |
| - задание 8, % | 3% | 15% | 58% | 30% |

## III. Выводы и рекомендации

### *Выводы*

49 % обучающихся 1 классов показали базовый уровень достижения предметных и метапредметных результатов, их подготовка соответствует требованиям стандарта, ученики способны применять знания для решения учебно-познавательных и учебно-практических задач.

37 % обучающихся продемонстрировали достижение повышенного уровня сложности.

52 % обучающихся с ОВЗ освоили базовый уровень, либо базовый и повышенный уровни.

### *Рекомендации*

*Руководителям муниципальных органов управления образованием, руководителям и методистам муниципальных методических служб*

- Довести до сведения руководителей образовательных организаций информацию по результатам региональной комплексной проверочной работы и проконтролировать выполнение рекомендаций в адрес руководителей образовательных организаций и учителей начальных классов.
- Вести внутренний мониторинг качества знаний учащихся 1-х классов на муниципальном уровне.
- Включить в план работы муниципальных учебно-методических объединений, методических служб мероприятия по распространению

передового педагогического опыта учителей начальных классов, обсуждения актуальных предметных вопросов.

*Руководителям образовательных организаций*

- Организовать участие педагогов, работающих в начальных классах в практико-ориентированных курсах повышения квалификации по вопросам формирования читательской грамотности обучающихся.
- Включить в план внутришкольного контроля проверку уровня и качества обученности по разделам и темам учебных предметов 1-х классов, которые выявлены как системные проблемные поля.

*Учителям-предметникам, руководителям школьных методических объединений (при наличии)*

- провести анализ затруднений при выполнении РКПР у учащихся с разным уровнем подготовки;
- внести необходимые изменения в соответствующие разделы рабочей программы (планируемые результаты, содержание учебного предмета, тематическое планирование с указанием количества часов, отводимых на освоение каждой темы), направленные на формирование и развитие несформированных умений, видов деятельности, характеризующих достижение планируемых результатов освоения основной образовательной программы начального общего образования;
- включить в состав учебных занятий для проведения текущей, тематической, промежуточной оценки обучающихся задания для оценки несформированных умений, видов деятельности;
- провести отбор методов и средств обучения, форм организации учебного процесса и отбора предметного содержания, использовать разнообразные приемы, алгоритмы и вариативные способы решения одних и тех же заданий;
- большее внимание обращать на развитие читательской грамотности обучающихся, целенаправленно вести работу **по формированию познавательного УУД** (работа с информацией) – соотносить иллюстрации с текстом произведения, устанавливать последовательность событий в произведении; **по формированию коммуникативных УУД**, в частности, над умением дать ответ в виде комментария по прочитанному тексту, записать ответ в свободной форме, строить речевое высказывание в соответствии с поставленной задачей.

Приложение 1

# Результаты выполнения РКР ОО Костромской области

| Образовательная организация | Не справились | Базовый уровень | Повышенный уровень |
|---|---|---|---|
| **г.Кострома** | | | |
| 1. Средняя общеобразовательная школа № 1 города Костромы | 31 % | 49 % | 20% |
| 10. Средняя общеобразовательная школа № 44 города Костромы | 10 % | 47 % | 43 % |
| 11. Средняя общеобразовательная школа № 13 города Костромы имени выдающегося земляка И.К. Желтова | 19 % | 40 % | 41 % |
| 12. Средняя общеобразовательная школа № 14 города Костромы имени дважды Героя Советского Союза А.А. Новикова | 0 % | 38 % | 62 % |
| 13. Гимназия № 15 города Костромы | 17 % | 46 % | 37 % |
| 14. Лицей № 17 города Костромы | 9 % | 34 % | 57 % |
| 15. Средняя общеобразовательная школа № 18 города Костромы | 7 % | 39 % | 54 % |
| 16. Лицей № 20 города Костромы | 4 % | 47 % | 49 % |
| 17. Средняя общеобразовательная школа № 21 города Костромы | 11 % | 46 % | 43 % |
| 18. Средняя общеобразовательная школа № 22 города Костромы | 4 % | 48 % | 48% |
| 2. Средняя общеобразовательная школа № 3 с углубленным изучением отдельных предметов города Костромы | 22 % | 49 % | 29 % |
| 20. Средняя общеобразовательная школа № 24 города Костромы | 9 % | 68 % | 23 % |
| 21. Гимназия № 25 города Костромы | 38 % | 48 % | 16 % |
| 22. Средняя общеобразовательная школа № 26 имени Героя Советского Союза В. В. Князева города Костромы | 5 % | 68 % | 27 % |
| 23. Средняя общеобразовательная школа № 27 города Костромы | 7 % | 43 % | 50 % |
| 24. Гимназия № 28 города Костромы | 20 % | 58 % | 22 % |
| 25. Средняя общеобразовательная школа № 29 города Костромы | 9 % | 40 % | 51 % |
| 26. Средняя общеобразовательная школа № 30 города Костромы | 6 % | 61 % | 33 % |
| 261. ЧОУ "Христианская гимназия «Свет миру» | 0 % | 14 % | 86 % |
| 27. Средняя общеобразовательная школа № 31 города Костромы | 27 % | 46 % | 27 % |
| 28. Лицей № 32 города Костромы | 11 % | 40 % | 49 % |
| 29. Гимназия № 33 города Костромы | 8 % | 48 % | 44 % |
| 3. Средняя общеобразовательная школа № 4 города Костромы | 15% | 53 % | 32 % |
| 31. Средняя общеобразовательная школа № 35 города Костромы | 30 % | 45 % | 25 % |

| | | | |
|---|---|---|---|
| 32. Средняя общеобразовательная школа № 36 города Костромы | 16 % | 61 % | 23 % |
| 33. Средняя общеобразовательная школа № 37 города Костромы имени выдающегося земляка Тартышева Андрея Михайловича | 9 % | 66 % | 25 % |
| 34. Средняя общеобразовательная школа № 38 города Костромы имени дважды Героя Советского Союза А.П. Шилина | 17 % | 53 % | 30 % |
| 35. Лицей № 41 города Костромы | 12 % | 60 % | 28 % |
| 37. Гимназия № 1 города Костромы | 23 % | 58 % | 19 % |
| 38. ЧОУ "Классическая гимназия г. Костромы" | 25 % | 58 % | 17 % |
| 4. Средняя общеобразовательная школа № 5 города Костромы | 29 % | 53 % | 18% |
| 402. Основная общеобразовательная школа № 19 города Костромы имени выдающегося земляка Героя Советского Союза Ю.С. Беленогова | 11 % | 45 % | 44 % |
| 6. Средняя общеобразовательная школа № 7 города Костромы | 15 % | 51 % | 34 % |
| 8. Средняя общеобразовательная школа № 10 города Костромы | 26 % | 61 % | 13 % |
| 9. Средняя общеобразовательная школа № 11 города Костромы | 9 % | 57 % | 34 % |
| **г.Буй** | | | |
| 39. МОУ СОШ №1 г. Буя | 12 % | 53 % | 35 % |
| 40. МОУСОШ №2 г. Буя | 3 % | 59 % | 38 % |
| 41. МОУ СОШ №9 г. Буя | 15 % | 51 % | 34 % |
| 411. МОУ НОШ № 5 г.Буя | 0 % | 45 % | 55 % |
| 42. МОУ СОШ № 13 им. Р.А. Наумова г. Буя | 0 % | 35 % | 65 % |
| 43. МОУ СОШ № 37 г.Буя | 3 % | 59 % | 38 % |
| **г.Волгореченск** | | | |
| 45. МБОУ "Лицей № 1 " города Волгореченск | 32 % | 42 % | 26 % |
| 46. МБОУ "СОШ № 2 города Волгореченск" | 16 % | 42 % | 42 % |
| 47. МБОУ "СОШ № 3" города Волгореченск | 17 % | 35 % | 48 % |
| **г.Галич** | | | |
| 48. МОУ гимназия № 1 | 9 % | 55 % | 36 % |
| 49. МОУ СО школа № 2 | 0 % | 39 % | 61 % |
| 50. МОУ лицей № 3 | 9 % | 37 % | 54 % |
| 51. МОУ СОШ № 4 | 12 % | 52 % | 36 % |
| **г.Мантурово и Мантуровский р-н** | | | |
| 150. МБОУ Вочуровская СОШ | 40 % | 40 % | 20 % |
| 152. МБОУ Октябрьская СОШ | 0 % | 50 % | 50 % |
| 154. МБОУ Спасская СОШ | 0 % | 50 % | 50 % |
| 155. МБОУ Шулевская СОШ | 0 % | 0 % | 100 % |
| 53. МБОУ Лицей № 1 | 9 % | 74 % | 17 % |
| 54. МБОУ СОШ № 2 | 32 % | 45 % | 23 % |
| 55. МБОУ СОШ № 3 | 23 % | 52 % | 25 % |
| 56. МБОУ СОШ № 5 | 17 % | 45 % | 38 % |
| 569. МБОУ Елизаровская ООШ | 0 % | 0 % | 100 % |
| 57. МБОУ СОШ № 7 | 3 % | 60 % | 35 % |
| **г.Шарья** | | | |

| | | | |
|---|---|---|---|
| 83. МБОУ Гимназия № 3 | 16 % | 57 % | 27 % |
| 84. МБОУ СОШ №4 | 22 % | 56 % | 22 % |
| 85. МБОУ СОШ №6 | 12 % | 57 % | 31 % |
| 86. МБОУ СОШ №7 | 16 % | 51 % | 33 % |
| 87. МБОУ СОШ № 21 | 14 % | 49 % | 37 % |
| **Антроповский район** | | | |
| 442. МКОО «Котельниковская начальная школа – детский сад» | 0 % | 0 % | 100 % |
| 445. МКОО Просекская ОШ | 0 % | 50 % | 50 % |
| 447. МКОО Трифоновская ОШ | 0 % | 100 % | 0 % |
| 88. МКОО Антроповская СШ, МКОО АСШ | 3 % | 33 % | 64 % |
| 90. МКОО Палкинская СШ | 0 % | 40 % | 60 % |
| **Буйский район** | | | |
| 44. МОУ СОШ №1 имени И.Нечаева г.п.п.Чистые Боры | 18 % | 69 % | 13 % |
| 456. МОУ Корёжская средняя школа | 12 % | 38 % | 50 % |
| 91. МОУ Барановская средняя школа | 0 % | 0 % | 100 % |
| 92. МОУ Гавриловская средняя общеобразовательная школа | 0 % | 50 % | 50 % |
| 97. МОУ Ликургская основная школа | 0 % | 100 % | 0 % |
| 98. МОУ Талицкая средняя школа | 0 % | 100 % | 0 % |
| 99. МОУ Шушкодомская средняя школа | 0 % | 0 % | 100 % |
| **Вохомский район** | | | |
| 100. МОУ "Вохомская СОШ" | 4 % | 78 % | 18 % |
| 101. МБОУ "Воробьёвицкая СОШ" | 0 % | 0 % | 100 % |
| 102. МОУ "Петрецовская СОШ" | 20 % | 60 % | 20 % |
| 104. МОУ "Талицкая СОШ" | 0 % | 67 % | 33 % |
| 470. МОУ "Лапшинская ООШ" | 0 % | 50 % | 50 % |
| 474. МОУ "Покровская ООШ" | 0 % | 100 % | 0 % |
| 476. МОУ "Сосновская НОШ" | 0 % | 50 % | 50 % |
| **Галичский район** | | | |
| 106. МОУ Берёзовская СОШ Галичского муниципального района Костромской области | 29 % | 14 % | 57 % |
| 107. МОУ Лопаревская СОШ Галичского муниципального района Костромской области | 0 % | 50% | 50 % |
| 108. МОУ Ореховская СОШ | 54 % | 23 % | 23 % |
| 109. МОУ Пронинская СОШ | 50 % | 0 % | 50 % |
| 110. МОУ Степановская СОШ | 13 % | 74 % | 13 % |
| 495. МОУ Красильниковская ООШ | 0 % | 100 % | 0 % |
| 496. МОУ Курьяновская ООШ | 0 % | 100 % | 0 % |
| 497. МОУ Россоловская ООШ | 0 % | 14 % | 86 % |
| 499. МОУ Чёлсменская ООШ | 0 % | 15 % | 75 % |
| **Кадыйский район** | | | |
| 111. МБОУ Кадыйская СОШ | 10 % | 52 % | 38 % |
| 112. МКОУ Екатеринкинская ООШ | 0 % | 100 % | 0 % |
| 114. МКОУ Чернышевская ООШ | 0 % | 99 % | 1 % |
| 513. МКОУ Вешкинская ООШ | 0 % | 50 % | 50 % |
| 514. МКОУ Дубковская НОШ | 0 % | 100 % | 0 % |
| 520. МКОУ Столпинская НОШ | 50 % | 50 % | 50 % |

| | | | |
|---|---|---|---|
| 521. МКОУ Текунская ООШ | 0 % | 25 % | 75 % |
| 524. МКОУ Паньковская НОШ | 20 % | 60 % | 20 % |
| **Кологривский район** | | | |
| 115. МОУ Кологривская СОШ | 15 % | 50 % | 35 % |
| 116. МОУ Илешевская основная общеобразовательная школа | 100 % | 0 % | 0 % |
| 117. МОУ Ильинская ООШ | 33 % | 0 % | 67 % |
| **Костромской район** | | | |
| 120. МКОУ "Василёвская средняя общеобразовательная школа" | 0 % | 100 % | 0 % |
| 121. МКОУ «Зарубинская средняя общеобразовательная школа» | 11 % | 48 % | 41 % |
| 123. МКОУ «Кузнецовская основная общеобразовательная школа» | 9 % | 72 % | 9 % |
| 124. МКОУ "Кузьмищенская средняя общеобразовательная школа" | 0 % | 0 % | 100 % |
| 125. МКОУ «Мисковская средняя общеобразовательная школа» | 12 % | 50 % | 38 % |
| 126. МБОУ «Никольская средняя общеобразовательная школа» | 1 % | 71 % | 28 % |
| 128. МБОУ «Середняковская средняя общеобразовательная школа» | 0 % | 8 % | 52 % |
| 129. МКОУ "Сущёвская средняя общеобразовательная школа" | 0 % | 52 % | 48 % |
| 130. МКОУ "Ильинская основная общеобразовательная школа" | 0 % | 44 % | 56 % |
| 131. МБОУ «Чернопенская средняя общеобразовательная школа» | 10 % | 63 % | 27 % |
| 132. МБОУ «Шуваловская средняя общеобразовательная школа» | 36 % | 50 % | 14 % |
| 133. МБОУ "Шунгенская средняя общеобразовательная школа имени Героя Советского Союза Г.И. Гузанова" | 7 % | 61 % | 32 % |
| 530. МКОУ «Апраксинская основная общеобразовательная школа» | 18 % | 41 % | 41 % |
| 531. МБОУ "Минская основная общеобразовательная школа имени Героя Советского Союза Л.Д. Куколевского" | 9 % | 39 % | 52 % |
| 533. МКОУ "Саметская основная общеобразовательная школа имени дважды Героя Социалистического Труда П.А. Малининой" | 0 % | 56 % | 44 % |
| 536. МКОУ "Петриловская начальная общеобразовательная школа" | 0 % | 0 % | 100 % |
| 539. МКОУ «Некрасовская начальная общеобразовательная школа» | 0 % | 42 % | 58 % |
| 540. МКОУ "Яковлевская начальная общеобразовательная школа" | 14 % | 36 % | 50 % |
| **Красносельский район** | | | |
| 134. МБОУ "Красносельская СШ" | 12 % | 36 % | 52 % |
| 136. МБОУ "Иконниковская СШ" | 18 % | 82 % | 0 % |
| 137. МБОУ «Сидоровская средняя школа имени Героя Советского Союза Б.П. Сыромятникова» | 0 % | 67 % | 33 % |

| | | | |
|---|---|---|---|
| 138. МБОУ «Шолоховская СШ» | 31 % | 42 % | 27 % |
| 546. МБОУ "Гридинская основная школа имени Героя Советского Союза С.А. Богомолова" | 7 % | 29 % | 64 % |
| 549. МБОУ «Дреневская ОШ» | 0 % | 60 % | 40 % |
| 551. МБОУ «Никифоровская ОШ» | 0 % | 0 % | 100 % |
| 552. МБОУ "Подольская ОШ" | 0 % | 50 % | 50 % |
| 553. МБОУ «Светочегорская ОШ» | 0 % | 0 % | 100 % |
| **Макарьевский район** | | | |
| 139. МКОУ СОШ № 1 г. Макарьева | 9 % | 32 % | 59 % |
| 140. МКОУ средняя школа № 2 г. Макарьева | 19 % | 41 % | 40 % |
| 141. МКОУ Горчухинская СОШ им. Ю.А. Бедерина | 0 % | 100 % | 0 % |
| 142. МКОУ Дорогинская СОШ | 0 % | 40 % | 60 % |
| 143. МКОУ Нежитинская СОШ | 50 % | 50 % | 0 % |
| 144. МКОУ Николо-Макаровская ООШ | 0 % | 0 % | 100 % |
| 145. МКОУ Первомайская СОШ имени А.Ф. Володина | 0 % | 25 % | 75 % |
| 147. МКОУ Унженская СОШ | 0 % | 0 % | 100% |
| 148. МКОУ Усть-Нейская средняя школа | 0 % | 67 % | 33 % |
| **Межевской район** | | | |
| 158. МКОУ Никольская СОШ | 0 % | 0 % | 100 % |
| **Нейский район** | | | |
| 73. МОУ СОШ №1 | 14 % | 53 % | 33 % |
| 74. МОУ СОШ №2 | 11 % | 59 % | 30 % |
| 77. МОУ Коткишевская ООШ | 0 % | 56 % | 44 % |
| 78. МОУ Кужбальская ООШ | 50 % | 50 % | 0 % |
| 79. МОУ Номженская СОШ | 0 % | 83 % | 17 % |
| 80. МОУ Первомайская ООШ | 0 % | 100 % | 0 % |
| **Нерехтский район** | | | |
| 319. Комитет по образованию администрации муниципального образования г.Нерехты и Нерехтского района | 0 % | 40 % | 60 % |
| 419. МОУ Фёдоровская начальная школа | 0 % | 83 % | 17 % |
| 58. МОУ СОШ №1 | 11 % | 66 % | 23 % |
| 59. МОУ СОШ № 2 | 8 % | 56 % | 36 % |
| 60. МОУ СОШ № 3 | 42 % | 24 % | 34 % |
| 61. МОУ СОШ № 4 | 4 % | 60 % | 36 % |
| 63. МОУ гимназия | 16 % | 26 % | 60 % |
| 64. МОУ Григорцевская ОШ | 20 % | 80 % | 0 % |
| 65. МОУ Ёмсненская СОШ | 40 % | 50 % | 10 % |
| 66. МОУ Космынинская СОШ | 15 % | 23 % | 62 % |
| 67. МОУ Лавровская ООШ | 14 % | 0 % | 86 % |
| 69. МОУ Рудинская школа | 15 % | 60 % | 25 % |
| 71. МОУ Татарская СОШ | 0 % | 60 % | 40 % |
| 72. МОУ Тетеринская ООШ | 0 % | 25 % | 75 % |
| **Октябрьский район** | | | |
| 161. МОУ Луптюгская основная школа | 0 % | 0 % | 100 % |
| **Островский район** | | | |
| 164. МКОУ "Островская СОШ" | 3 % | 58 % | 39 % |

| | | | |
|---|---|---|---|
| 165. МКОУ "Александровская СОШ" | 0 % | 100 % | 0 % |
| 166. МКОУ «Игодовская СОШ» | 0 % | 0 % | 100 % |
| 167. МКОУ «Клеванцовская СОШ» | 50 % | 50 % | 0 % |
| 168. МКОУ "Адищевская СОШ" | 0 % | 0 % | 100 % |
| 588. МКОУ "Воскресенская НОШ" | 0 % | 0 % | 100 % |
| 589. МКОУ "Дымницкая НОШ" | 33 % | 34 % | 33 % |
| 592. МКОУ "Красноборская ООШ" | 0 % | 67 % | 33 % |
| 594. МКОУ "Юрьевская ООШ" | 0 % | 100 % | 0 % |
| 595. МКОУ "Ивашевская НОШ" | 0 % | 0 % | 100 % |
| 596. МКОУ "Инежская НОШ" | 40 % | 0 % | 60 % |
| 602. МКОУ "НОШ им.А.Н.Островского" | 0 % | 0 % | 100 % |
| 603. МКОУ "Гуляевская НОШ" | 100 % | 0 % | 0 % |
| **Павинский район** | | | |
| 169. МОУ Павинская СОШ | 0 % | 32 % | 68 % |
| 172. МОУ Петропавловская СОШ | 0 % | 0 % | 100 % |
| **Парфеньевский район** | | | |
| 175. МКОУ «Николо-Поломская СОШ» | 7 % | 20 % | 73 % |
| 613. МКОУ Вохтомская ООШ | 0 % | 0 % | 100 % |
| 616. МКОУ «Потрусовская основная общеобразовательная школа» | 0 % | 33 % | 67 % |
| **Поназыревский район** | | | |
| 176. МОУ Поназыревская СОШ | 65 % | 28 % | 7 % |
| 621. МОУ Хмелевская ООШ | 0 % | 50 % | 50 % |
| **Пыщугский район** | | | |
| 180. МОУ Верхнеспасская основная общеобразовательная школа | 0 % | 0 % | 100 % |
| 626. МОУ Боровская основная общеобразовательная школа | 0 % | 0 % | 100 % |
| 627. МОУ Горкинская основная общеобразовательная школа | 0 % | 0 % | 100 % |
| **Солигаличский район** | | | |
| 181. МКОУ «Солигаличская СОШ» | 3 % | 49 % | 48 % |
| 635. МКОУ "Верховская ООШ" | 50 % | 0 % | 50 % |
| 641. МКОУ «Куземинская ООШ» | 0 % | 100 % | 0 % |
| 642. МКОУ "Солигаличская ООШ" | 6 % | 61 % | 31 % |
| 644. МКОУ «Оглоблинская ООШ» | 0 % | 0 % | 100 % |
| **Судиславский район** | | | |
| 183. МБОУ Судиславская СОШ | 30 % | 28 % | 42 % |
| 184. МОУ Воронская СОШ | 14 % | 43 % | 43 % |
| 185. МОУ Михайловская СОШ | 0 % | 0 % | 100 % |
| 186. МОУ Расловская СОШ | 11 % | 39 % | 50 % |
| 653. МОУ Глебовская ООШ | 33 % | 34 % | 33 % |
| 654. МОУ Грудкинская НОШ | 0 % | 100 % | 0 % |
| 656. МОУ Кобякинская НОШ | 0 % | 25 % | 75 % |
| 659. МОУ Жваловская НОШ | 0 % | 100 % | 0 % |
| 662. МОУ Фадеевская НОШ | 0 % | 50 % | 50 % |
| **Сусанинский район** | | | |
| 188. "Сусанинская средняя школа" | 15 % | 67 % | 18 % |
| 189. Андреевская средняя школа | 0 % | 100 % | 0 % |

| | | | |
|---|---|---|---|
| 663. Буяковская начальная школа | 0 % | 0 % | 100 % |
| 664. Головинская основная школа | 100 % | 0 % | 0 % |
| 667. Медведковская основная школа | 0 % | 100 % | 0 % |
| 668. Северная основная школа | 0 % | 33 % | 67 % |
| 669. Сумароковская основная школа | 0 % | 100 % | 0 % |
| 670. Попадьинская основная школа | 33 % | 34 % | 33 % |
| **Чухломский район** | | | |
| 190. МБОУ Чухломская средняя школа имени А.А.Яковлева | 8 % | 63 % | 29 % |
| 191. МКОУ Введенская средняя школа имени В.З.Ершова | 0 % | 33 % | 67 % |
| 192. МКОУ Вигская средняя общеобразовательная школа | 0 % | 0 % | 100 % |
| 193. МКОУ Жаровская основная школа им. М.М.Платова | 0 % | 50 % | 50 % |
| 194. МКОУ Судайская средняя школа | 27 % | 64 % | 9 % |
| 678. МКОУ Повалихинская начальная школа | 0 % | 0 % | 100 % |
| 682. МКОУ Турдиевская основная общеобразовательная школа | 0 % | 100 % | 0 % |
| **Шарьинский район** | | | |
| 195. МОУ Зебляковская СОШ | 19 % | 39 % | 42 % |
| 196. Ивановская средняя школа | 47 % | 46 % | 7 % |
| 199. Николо-Шангская средняя школа имени А.А. Ковалева | 0 % | 17 % | 83 % |
| 200. Одоевская средняя школа | 0 % | 100 % | 0 % |
| 202. Шекшемская средняя школа | 13 % | 80 % | 7 % |
| 693. Коневская основная школа | 0 % | 100 % | 0 % |